Мастер-класс

Установочный семинар

Подготовка мастер-класса **Шаг1**

Выберите **ведущую идею**, которую вы хотите проиллюстрировать на мастер-классе:

- Педагогическую
- Предметной области
- Метапредметную

и свяжите ее с темой.

Подготовка мастер-класса.

Шаг2

Определите **цели и задачи**, которые вы хотите достигнуть на мастер-классе



Подготовка мастер-класса.

Шаг3

Придумайте **проблему, вопрос, парадокс**,



вводящий в вашу тему занятия и представляющий интерес для «учащихся».

Подготовка мастер-класса.

Шаг4

Подберите **технические средства** (минимально)

и различные **формы работы** к своим целям и задачам

Подготовка мастер-класса.

Шаг5

Придумайте **неожиданные предметы** или открытия в обычном удивительного, которые раскрывают ведущую педагогическую идею

Подготовка мастер-класса.

Шаг7

Продумайте драматургию мастер-класса!

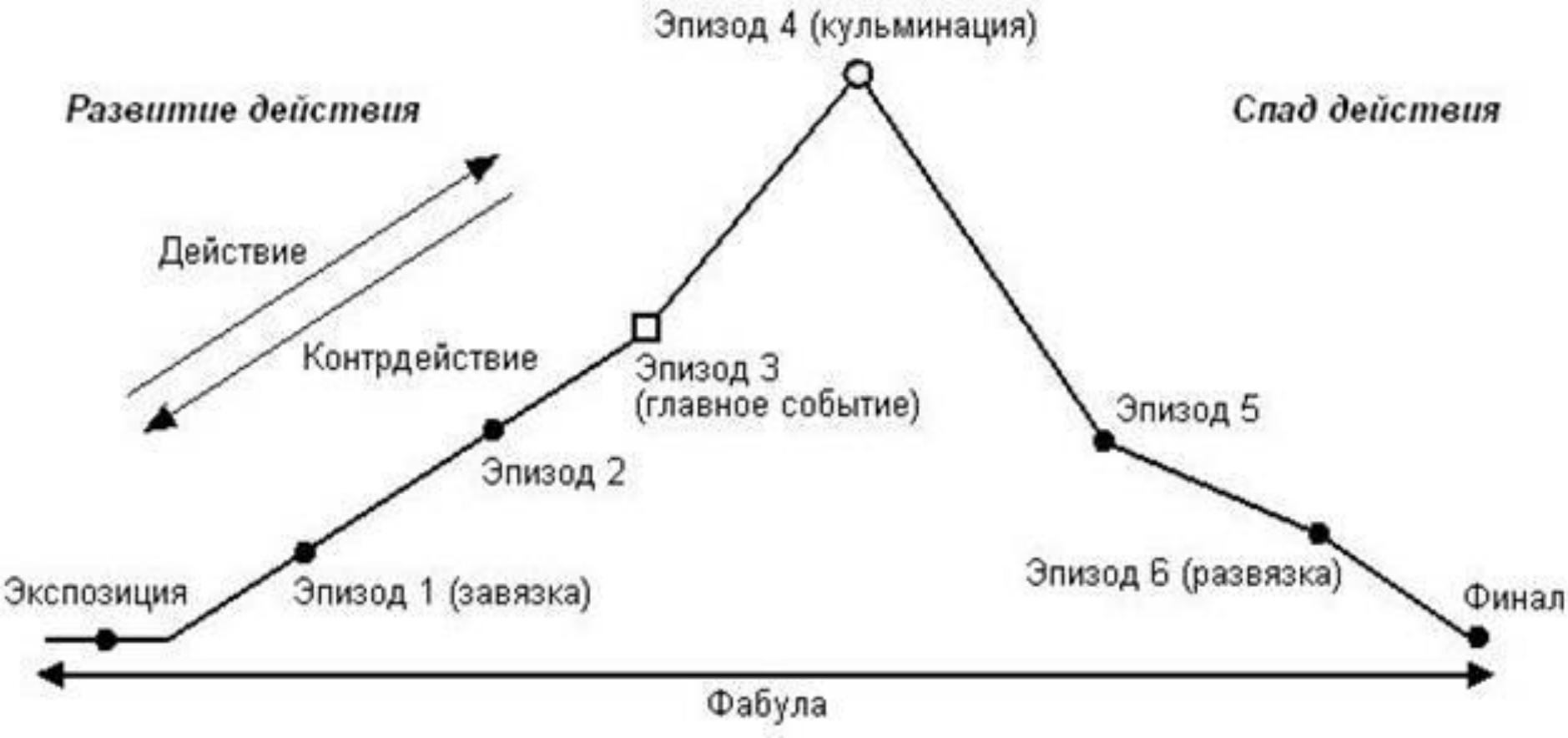

Рекомендации к проведению
КАК НАДО ГОВОРИТЬ

- Старайтесь говорить не громко и не тихо, но внятно и с разными интонациями (не монотонно)
- Сами говорите только в микрофон и следите, чтобы ученики тоже давали ответы в микрофон, чтобы слышали все в зале (контролируйте силу своего голоса и голоса учеников по звуку в колонках)
- Не надо весь мастер-класс читать лекцию.

Проведение мастер-класса. СТИЛЬ ПРОВЕДЕНИЯ

- Мастер-класс проводится не для профессионалов данного направления. Задача – прояснить сложное, затронуть общечеловеческие ценности и проблемы, которые волнуют всех.
- Проявляйте специфику предмета (иногда к концу мастер-класса зрителям и жюри не понятен предмет преподавания)
- Используйте новые информационные технологии только если вы уверенно ими владеете.

ЧЕГО НЕ НАДО ДЕЛАТЬ

- Не добивайтесь долго того ответа, который вам нужен. А если получили его раньше – не продолжайте двигаться в эту сторону
- Старайтесь показывать не себя, а учеников
- Не бойтесь задавать трудные вопросы. Даже такие, на которые нет ответа
- Не превращайте мастер-класс только в игру, (не должен быть одной формы работы на мастер-классе).

Не бойтесь ничего!

- В любой непонятной ситуации - ложитесь спать.
- Самокритика хороша в меру.
- Позитивный настрой очень важен. У Вас все получится!
- Заставьте себя улыбнуться.
- Применяйте открытые, а не закрытые жесты позы.
- Не надо слишком неудобной и непривычной одежды.
- Вы фотогеничны!